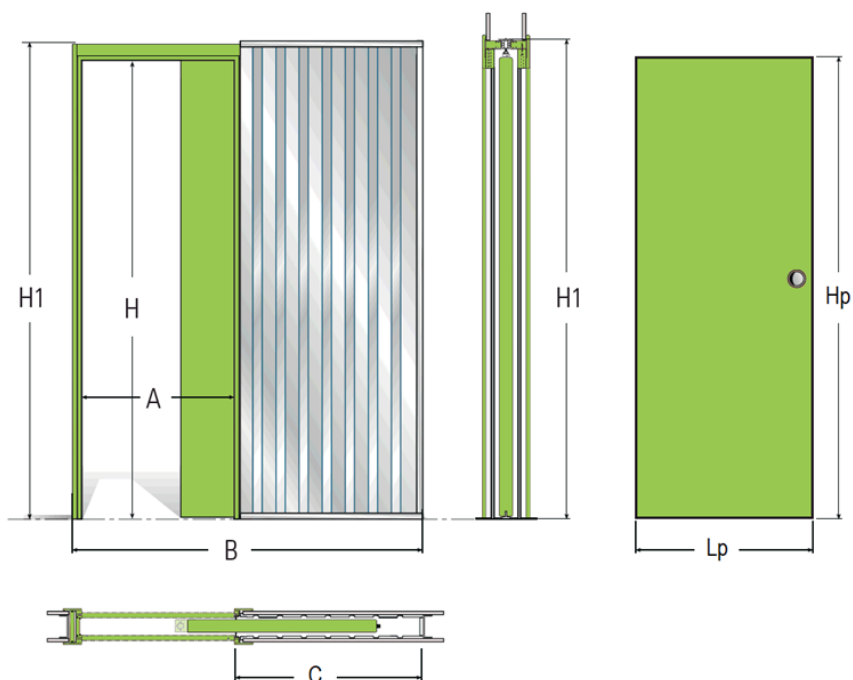


Fiches Techniques



ORCHIDEA

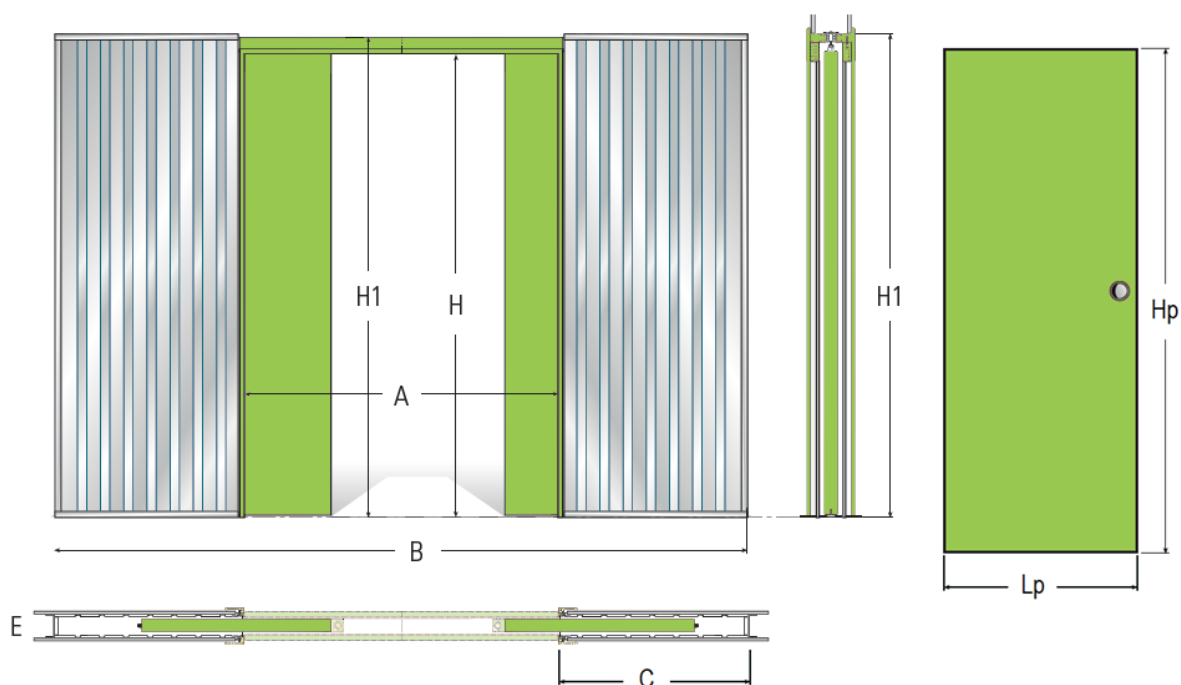
ORCHIDEA Vantail simple



Ouverture de Passage		Encombrent Châssis	Dimensions Caisson	Dimensions de la Porte		Epaisseur de la Porte (max. conseillée)	
Largeur (cm)	Hauteur (cm)	Larg. X Haut. (cm)	Larg. X Haut. (cm)	Largeur (cm)	Hauteur (cm)	(Châssis 100 mm)	(Châssis 125 mm)
A (cm)	H (cm)	B x H1 (cm)	C x H1 (cm)	Lp (cm)	Hp (cm)	E	E
60	203	133 x 212	66,3 x 212	63	204	4,0	6,5
70	203	153 x 212	76,3 x 212	73	204	4,0	6,5
80	203	173 x 212	86,3 x 212	83	204	4,0	6,5
90	203	194 x 212	96,3 x 212	93	204	4,0	6,5
100	203	214 x 212	106,3 x 212	103	204	4,0	6,5
110	203	234 x 212	117,3 x 212	113	204	4,0	6,5
120	203	254 x 212	127,3 x 212	123	204	4,0	6,5



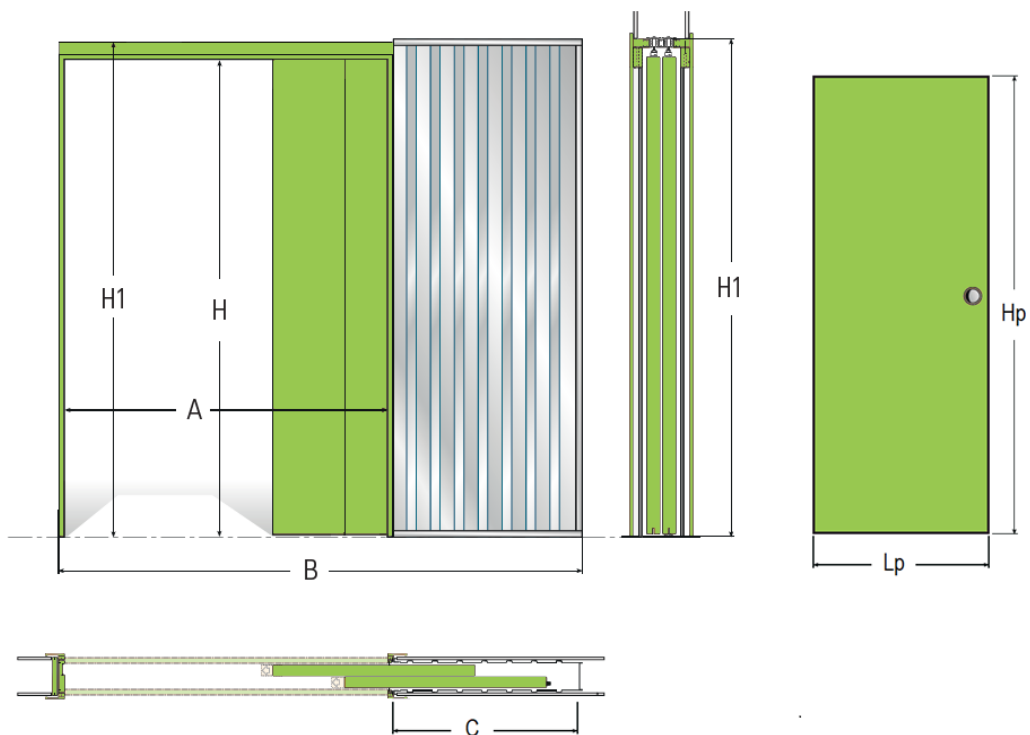
ORCHIDEA Vantail double



Ouverture de Passage		Encombrement Châssis Larg. x Haut. (cm) B x H1 (cm)	Dimensions Caisson Larg. x Haut. (cm) C x H1 (cm)	Dimensions de la Porte		Epaisseur de la Porte (max. conseillé) cm E
Largeur (cm) A (cm)	Hauteur (cm) H (cm)			Largeur (cm) Lp (cm)	Hauteur (cm) Hp (cm)	
60 + 60	203	200 x 212	66,3 x 212	(2x) 63	204	4,0
70 + 70	203	230 x 212	76,3 x 212	(2x) 73	204	4,0
80 + 80	203	260 x 212	86,3 x 212	(2x) 83	204	4,0
90 + 90	203	290 x 212	96,3 x 212	(2x) 93	204	4,0
100 + 100	203	320 x 212	106,3 x 212	(2x) 103	204	4,0
110 + 110	203	350 x 212	117,3 x 212	(2x) 113	204	4,0
120 + 120	203	380 x 212	127,3 x 212	(2x) 123	204	4,0



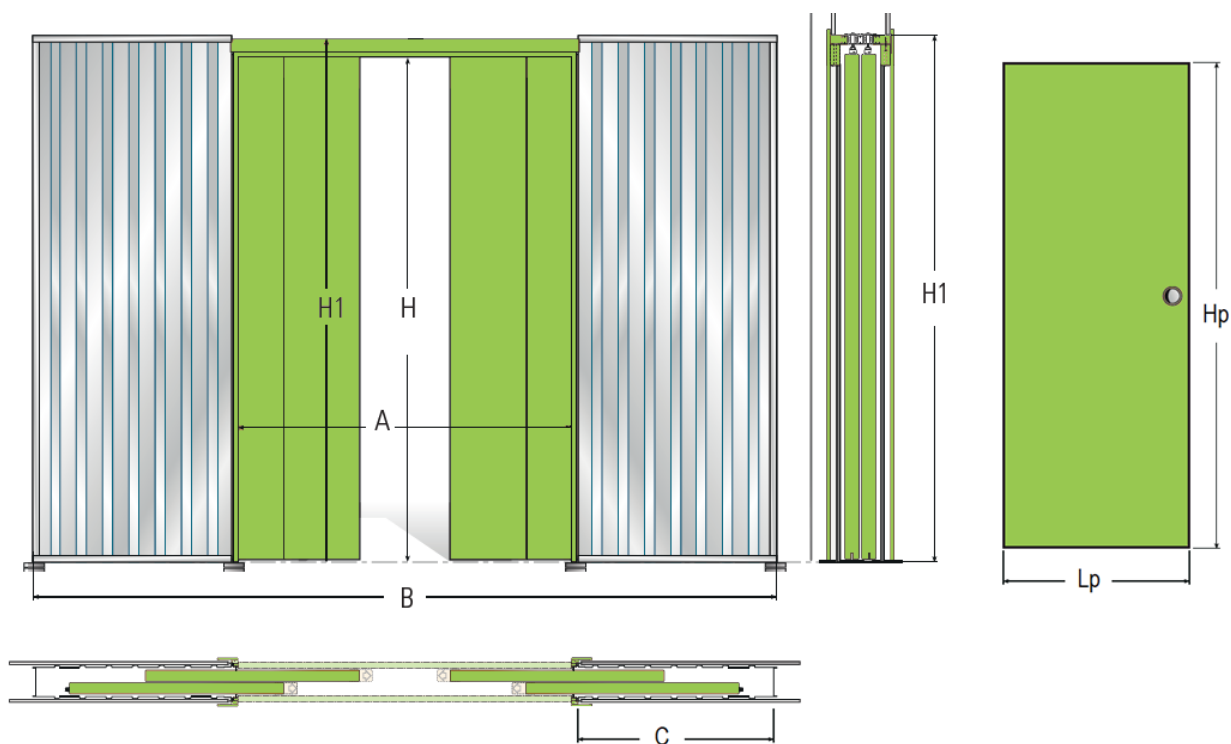
ORCHIDEA Vantail parallèle simple



Ouverture de Passage		Encombrement Châssis	Dimensions Caisson	Dimensions de la Porte		Epaisseur de la Porte (max. conseillé) (Châssis 160 mm)
Largeur (cm)	Hauteur (cm)	Larg. x Haut. (cm)	Larg. x Haut. (cm)	Largeur (cm)	Hauteur (cm)	
A (cm)	H (cm)	B x H1 (cm)	C x H1 (cm)	Lp (cm)	Hp (cm)	E
120	203	193 x 212	66,3 x 212	(2x) 63	204	4,0
140	203	223 x 212	76,3 x 212	(2x) 73	204	4,0
160	203	253 x 212	86,3 x 212	(2x) 83	204	4,0
180	203	284 x 212	96,3 x 212	(2x) 93	204	4,0
200	203	314 x 212	106,3 x 212	(2x) 103	204	4,0
220	203	344 x 212	117,3 x 212	(2x) 113	204	4,0
240	203	374 x 212	127,3 x 212	(2x) 123	204	4,0



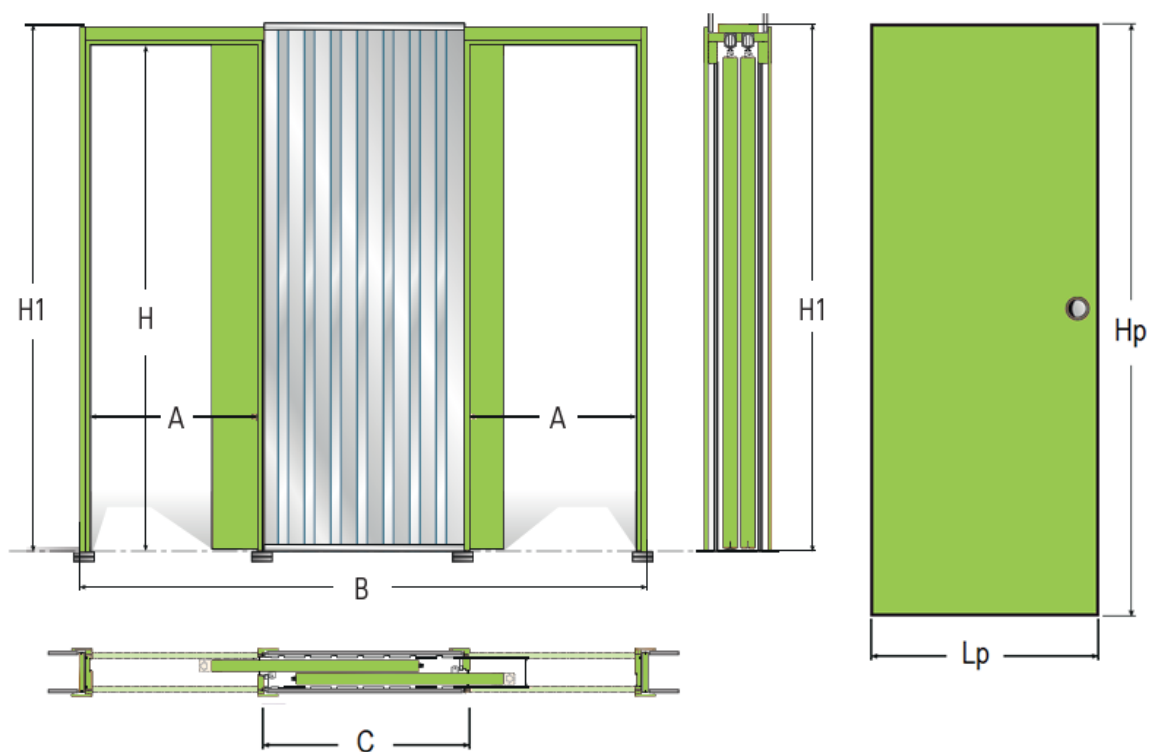
ORCHIDEA Vantail parallèle double



Ouverture de Passage		Encombrement Châssis Larg. x Haut. (cm) B x H1 (cm)	Dimensions Caisson Larg. x Haut. (cm) C x H1 (cm)	Dimensions de la Porte		Epaisseur de la Porte (max. conseillé) (Châssis 160 mm) E
Largeur (cm) A (cm)	Hauteur (cm) H (cm)			Largeur (cm) Lp (cm)	Hauteur (cm) Hp (cm)	
240	203	377 x 212	66,3 x 212	(4x) 63	204	4,0
280	203	437 x 212	76,3 x 212	(4x) 73	204	4,0
320	203	497 x 212	86,3 x 212	(4x) 83	204	4,0
360	203	559 x 212	96,3 x 212	(4x) 93	204	4,0
400	203	619 x 212	106,3 x 212	(4x) 103	204	4,0
440	203	679 x 212	117,3 x 212	(4x) 113	204	4,0
480	203	739 x 212	127,3 x 212	(4x) 123	204	4,0



ORCHIDEA Vantail opposé



Ouverture de Passage		Encombrement Châssis	Dimensions Caisson	Dimensions de la Porte		Epaisseur de la Porte (max. conseillé)
Largeur (cm)	Hauteur (cm)	Larg. x Haut. (cm)	Larg. x Haut. (cm)	Largeur (cm)	Hauteur (cm)	(cm)
A (cm)	H (cm)	B x H1 (cm)	C x H1 (cm)	Lp (cm)	Hp (cm)	E
60 + 60	203	200 x 212	66,3 x 212	(2x) 63	204	4,0
70 + 70	203	230 x 212	76,3 x 212	(2x) 73	204	4,0
80 + 80	203	260 x 212	86,3 x 212	(2x) 83	204	4,0
90 + 90	203	290 x 212	96,3 x 212	(2x) 93	204	4,0
100 + 100	203	320 x 212	106,3 x 212	(2x) 103	204	4,0
110 + 110	203	350 x 212	117,3 x 212	(2x) 113	204	4,0
120 + 120	203	380 x 212	127,3 x 212	(2x) 123	204	4,0



FIBROTUBI S.R.L.

VIA PROVINCIALE SUD 5
Bagnolo in Piano (RE) | Italy

Tél. +39 0522 956911

Fax +39 0522 951606

E-mail: fibrotubi@fibrotubi.it

Site: www.fibrotubi.com/orchidea/

LinkedIn: ORCHIDEA FRANCE



ORCHIDEA